

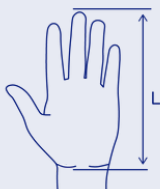
# Guía rápida | Módulos

El sistema Explorer

## Tamaño del módulo | Selección del tamaño adecuado de un módulo Explorer

### Módulo Ball y Swim


- Selección según el tamaño de la mano
- Hay dos tamaños para que el módulo se adapte mejor a la mano del brazo no afectado. La diferencia de peso es mínima.



- Talla 'Pequeña' para una longitud (L) inferior a 140 mm
- Talla 'Estándar' para una longitud (L) superior a 140 mm

### Módulo Twin

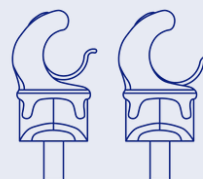
- Selección según la actividad prevista
- Hay dos tamaños para que el módulo sea compatible con diferentes circunferencias de los postes.



- Talla 'Estándar' para circunferencias entre 78-100 mm
- Talla 'Grande' para circunferencias entre 100-113 mm

### Módulo Bike

- Elección en función de la empuñadura del manillar
- La talla "Estándar" está disponible con dos lengüetas modulares. El tamaño de lengüeta recomendado se basa en la circunferencia del manillar.

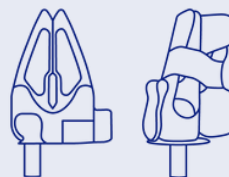


- Talla 'Estándar' (izquierda) para circunferencias entre 78-100 mm
- Talla 'Grande' (derecha) para circunferencias entre 100-113 mm

- El engomado de la dirección puede variar mucho. Comprueba también el agarre del manillar para que el módulo pueda soltarse del manillar haciendo suficiente palanca.

### Módulo Pinch y Hold

- El módulo sólo está disponible en tamaño 'Estándar'.



- Actualmente no hay ninguna otra configuración

### Espaciador | Seleccionar la longitud correcta del espaciador para un módulo Explorer

#### No se utiliza una longitud intermedia

- Si el muñón del brazo junto con el encaje ya corresponde a la longitud completa del antebrazo contralateral (el encaje se extiende hasta donde estaría la muñeca), entonces no es necesaria una compensación adicional de longitud.
- Véase también el capítulo 5 de la guía del encaje

#### Cálculo de la longitud del espaciador

- Si se va a utilizar el vástago Explorer, macu4 calcula la longitud del espaciador basándose en una tabla de configuración (ver Guía rápida | Vástago) y en los escaneados y/o fotos facilitados.
- Utilización de un espaciador por la diferencia de longitud
  - Módulo Ball > 79 mm
  - Módulo Bike > 73 mm
  - Módulo Twin > 62 mm
- Utilización de un espaciador separado
  - Módulo Pinch > 65mm
- Módulo Swim siempre sin espaciador
- Consulta la Guía rápida | Vástago de terceros si se va a utilizar un módulo Explorer con un vástago de terceros

### Rosca | Seleccionar el hilo adecuado para un módulo Explorer

#### General

- Cada módulo se puede configurar con dos tipos de hilo diferentes:
  - métrica (12x1.5) y pulgada (1/2"-20)
- La longitud del cuello del tornillo desde el borde inferior del módulo es de
  - Módulo Ball 24mm (métrica) y 25.75mm (pulgada)
  - Módulo Bike 24mm (métrica) y 25.75mm (pulgada)
  - Módulo Hold 24mm (métrica) y 24.5mm (pulgada)
  - Módulo Pinch 24mm (métrica) y 24.5mm (pulgada)
  - Módulo Swim 24mm (métrica) y 25.75mm (pulgada)
  - Módulo Twin 24mm (métrica) y 25.75mm (pulgada)

### Documentos | Información útil y detallada



- [Guía rápida](#) | Encaje Explorer
- [Guía rápida](#) | Sin encaje Explorer
- [Instrucciones de medición](#) | Foto
- [Instrucciones de Uso](#) | Módulo
- [Instrucciones de uso](#) | Encaje